

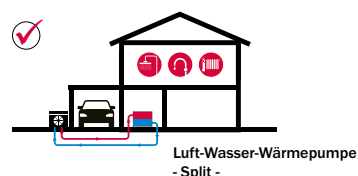
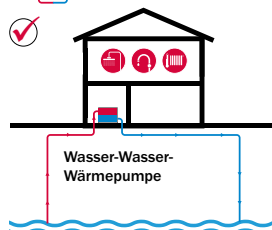
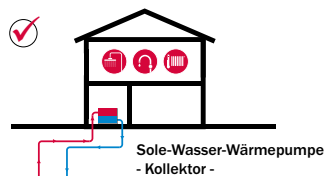
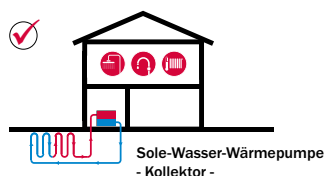
## KRASO® Bauherren-Komfortpaket - Boden - 110

Die flexible Hauseinführung für Wärmepumpe, Nah-/ Fern-/ Erdwärme, Gas, Wasser oder Strom

- + Die sichere Hauseinführung für Wärmepumpen in nicht unterkellerte Gebäude:
  - **KRASO® Bauherren-Komfortpaket - Boden - 110** für Wasser-Wasser-Wärmepumpen und Sole-Wasser-Wärmepumpen (Sonde und Kollektor)
  - **KRASO® Bauherren-Komfortpaket - Boden - 110 - SWP** für Luft-Wasser-Wärmepumpen (Split)
- + Flexibel: Auch für Belegung mit Nah-, Fern- oder Erdwärmeleitungen, Gas, Wasser oder Strom bis DN 50 nutzbar.
- + Mit druckwasserdichter, umlaufender **KRASO® Vierstegdichtung**: Außenabdichtung zum Beton: 10 bar!
- + Radondicht!
- + Schlauchdurchmesser: Außen 110 mm - innen 100 mm!
- + Stabile Aufstellvorrichtung mit Standfußverlängerung für einen sicheren Stand und eine einfache Montage
- + Flächenbündiger Einbau in der Bodenplatte – vermeidet Stolperfallen und Beschädigungen beim Aufmauern der Wände! Inklusive Bauzeitschutzdeckel
- + Inkl. Leerrohraufsatz (25 cm, Innendurchmesser: 100 mm) für einen flexiblen Fußbodenaufbau
- + Inkl. Flexiblen Leerrohrsystem **KRASO® FLS 110** (Innendurchmesser: 100 mm): Biegeradius 1000 mm. Inkl. Schlauchverbinder 110 und Abschlusstopfen
- + WU-Richtlinie: Beanspruchungsklasse 1 + 2, DIN 18533 W1.1 -E



**KRASO® Bauherren-Komfortpaket - Boden - 110**  
auch als Mehrfach-Hauseinführung erhältlich!



## KRASO® Bauherren-Komfortpaket - Boden - 110

Mit KRASO® Dichteinsatz Universal 100 DD mit Großflansch zur Leitungsaufnahme im Inneren.

### Anwendungsbereich:

- Stufenlose Scheibentechnik 18 – 65 mm oder blind

## KRASO® Bauherren-Komfortpaket - Boden - 110 - SWP

Mit KRASO® Dichteinsatz Typ SWP mit Großflansch zur Leitungsaufnahme im Inneren.

### Anwendungsbereich:

- **Steuerungskabel, geschlossen:**  
Stufenlose Scheibentechnik  
2 x 5 - 18 mm, mit Stopfen
- **Kältemittelleitungen, geteilt:**
  - Scheibentechnik 1 x 6 - 13 mm für 1/4 oder 3/8 Zoll Leitungen, mit Stopfen
  - Scheibentechnik 1 x 6 - 18 mm für 1/4, 3/8, 1/2 oder 5/8 Zoll Leitungen, mit Stopfen

## KRASO® Bauherren-Komfortpaket - Boden - 110 **LG 5**

(inklusive Installationsset)

**KRASO® Bauherren-Komfortpaket (BKP) - Boden - 110 – 1-fach**, Einsparten-Hauseinführung für Versorgungsleitungen (Wärmepumpe, Nah-/ Fern-/ Erdwärme, Gas, Wasser oder Strom) bei nicht unterkellerten Gebäuden, inkl. **KRASO® FLS 110 | WU-Richtlinie: Beanspruchungsklasse 1 + 2, DIN 18533 W1.1 -E**

Inkl. Leerrohraufsatz  
(25 cm, Innendurchmesser: 100 mm)



Artikel	KRASO® BKP - Boden - 110 / KRASO® BKP - Boden - 110 - SWP			
Höhe bis OKRF in mm	ca. 1250			
anpassbare Höhe bis OKFF in mm bis max.	ca. 1500			
Biegeradius in mm	1000			
inkl. KRASO® FLS 110 in Meter	3	6	9	12
<b>KRASO® BKP - Boden - 110</b>	<b>715 €</b>	<b>814 €</b>	<b>913 €</b>	<b>1.012 €</b>
<b>KRASO® BKP - Boden - 110 - SWP</b>	<b>750 €</b>	<b>849 €</b>	<b>948 €</b>	<b>1.047 €</b>
optional: <b>KRASO® Spachtelflansch</b>	<b>93 €</b>			

**Lieferumfang:** Stabile Aufstellvorrichtung mit Standfußverlängerung, Dichtpackung zum bodenplattenbündigen Einbau, Flexibles Leerrohrsystem **KRASO® FLS 110** (Innendurchmesser: 100 mm), Radius: 1000 mm, inkl. Schlauchverbinder 110, Installationsset bestehend aus: Leerrohraufsatz ID 100, ca. 25 cm, **KRASO® Dichteinsatz Universal 100 DD** mit Großflansch, Abschlussstopfen FLS 110 Universal bzw. **KRASO® Dichteinsatz Typ SWP** mit Großflansch, Abschlussstopfen

**Abweichende Längen auf Anfrage!**